


SO ERMITTELN SIE IHRE RINGGRÖSSE.

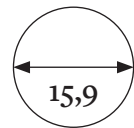


RINGGRÖSSENTABELLE

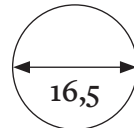
INNENDURCHMESSER IHRES RINGES IN MM	15,9	16,5	17,2	17,8	18,4	19,1	19,7	20,3	21,0	21,6
BESTELLGRÖSSE	50	52	54	56	58	60	62	64	66	68

RING-SCHABLONE

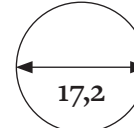
DAMEN-
GRÖSSEN



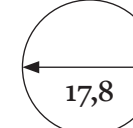
50



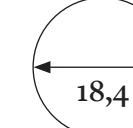
52



54



56

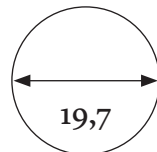


58

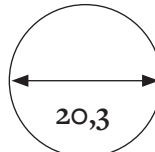


60

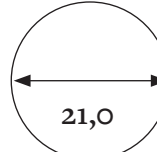
HERREN-
GRÖSSEN



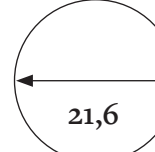
62



64



66



68

Legen Sie einen passenden Ring auf die Kreise. Wenn Sie die Außenlinie innerhalb Ihres Ringes sehen, haben Sie die perfekte Größe gefunden.

Um sicher zu gehen, dass Sie Ihre Ringgröße korrekt bestimmen, ist es wichtig, diese Seite im Maßstab 1:1 auszudrucken.

Wählen Sie in Ihren Druckereinstellungen:

>> DIN A4 >> Querformat >> Ausgabegröße 100 %



Diese Linie muss im Ausdruck 10 cm lang sein.